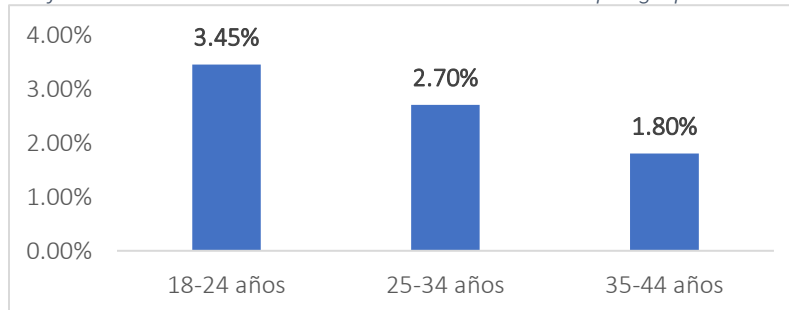


FACT – SHEET
Uso de Cocaína
Línea de Base Proyecto Reducción consumo de sustancias
Pereira, Colombia
PIRE-BUDDHI
Agosto, 2022

- 1) **Uso de cocaína en los últimos 12 meses.** La cocaína ocupa el sexto puesto dentro de las sustancias de mayor uso entre los habitantes de Pereira después de las bebidas alcohólicas (54.49%), la marihuana (7.19%), los analgésicos opioides sin prescripción médica (3.14%), los tranquilizantes sin fórmula médica (2.51%) y el Tusi o 2CB (1.90%). Un **1.50%** de la población representada en el estudio (adultos en zona urbana) declaró haber usado esta sustancia durante los últimos 12 meses. De este total de usuarios el **29.46%** declaró haberla usado **algunas veces mensualmente**, un **24.35%** **algunas veces semanalmente** y un **22.95%** **algunas veces** durante el último año.
- 2) **Características generales de los usuarios.** El uso de cocaína presenta diferencias significativas por **sexo**: mientras un **2.90%** de los **hombres** usan esta sustancia, tan solo el **0.37%** de las **mujeres** la usan. Entre los grupos de edad, el mayor uso de marihuana se observa en los **jóvenes de 18 a 24 años**, con una prevalencia de uso de **3.45%**, seguido por el grupo de **25 a 34 años** con un **2.70%**. Estos dos grupos dan cuenta del **68.16%** del total de los usuarios de cocaína en el periodo descrito.

Gráfica 1 Uso de cocaína durante los últimos 12 meses por grupos de edad

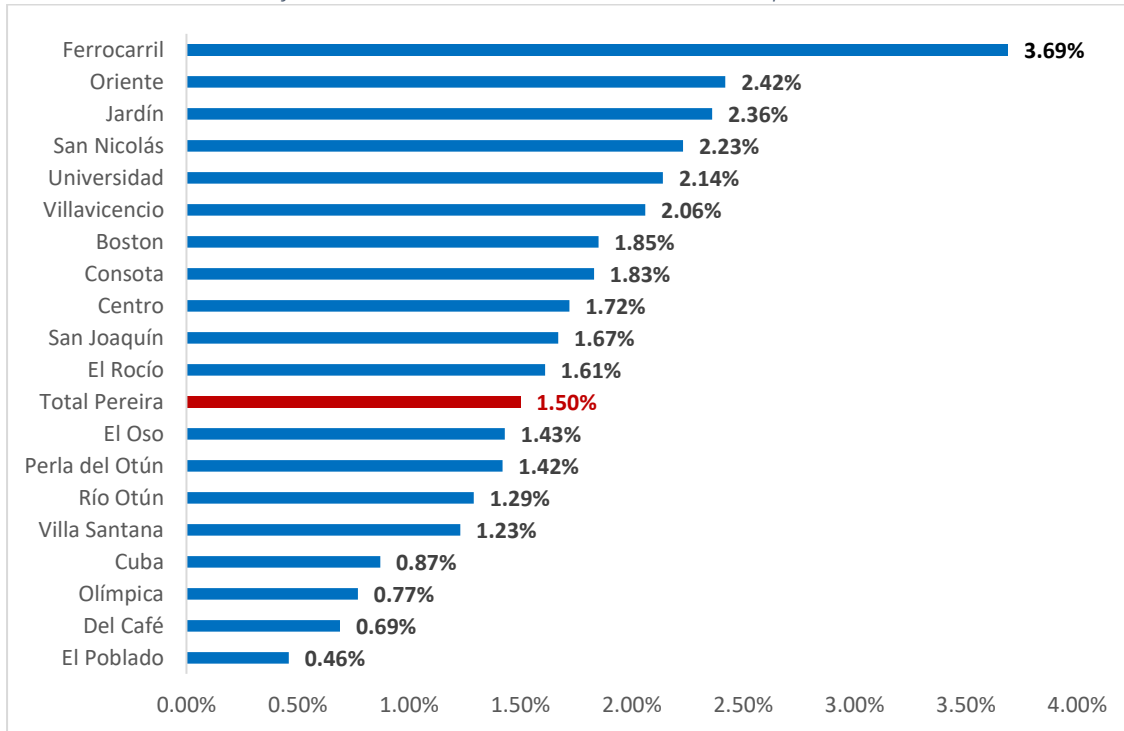


En cuanto a los estratos socioeconómicos, el **estrato 4** presenta la prevalencia más alta con un **2.1%**, mientras que el **estrato 1** registra la tasa de uso más baja con un **1.27%**¹.

- 3) **Uso por comunas.** Considerando los dominios territoriales, 11 de las 19 comunas tienen prevalencia superior al promedio de la ciudad, de estas las que presentan las mayores prevalencias de uso son: **Ferrocarril** con **3.69%**, más del doble del promedio de Pereira; **Oriente** con **2.42%** y **Jardín** con **2.36%**. Y la comuna con menor prevalencia de uso de esta sustancia es **El Poblado** con **0.46%**.

¹ Los estratos 5 y 6 no se incluyen en este análisis por no tener representatividad estadística significativa.

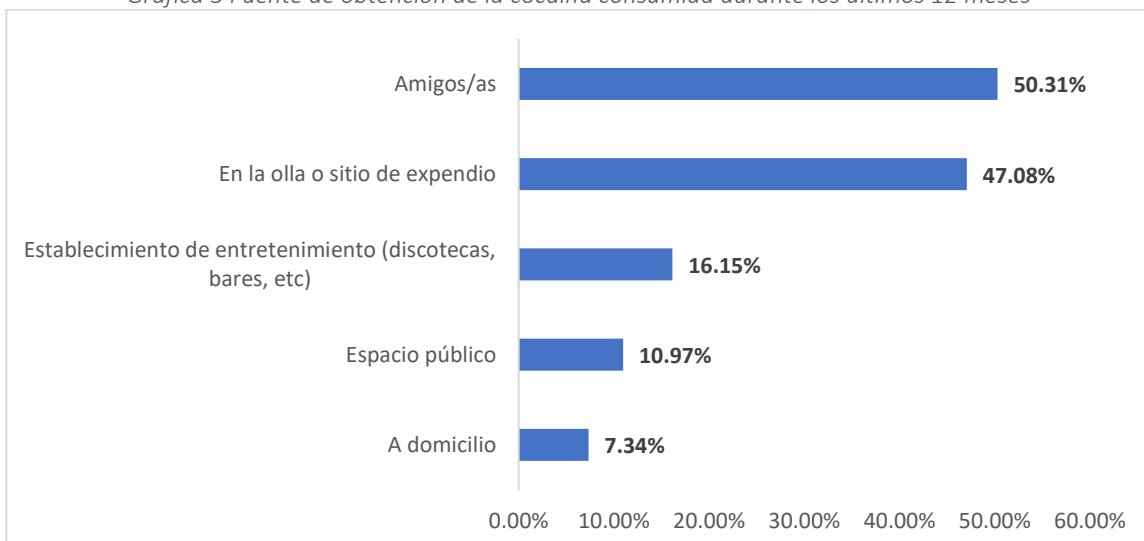
Gráfica 2 Uso de cocaína en los últimos 12 meses por comuna



4) **Disponibilidad de sustancias.** El **83.89%** de los usuarios de cocaína manifestaron que les resultaría **fácil conseguirla** y el **66.36%** declaró haber recibido alguna **oferta** durante el último mes para comprarla o probarla.

5) **Uso de sustancias entre amigos, familiares y personal.** El **96.89%** de los usuarios de cocaína **tiene amigos que consumen sustancias**, y el **36.09%** tienen **familiares o personas cercanas** que también consumen sustancias. Respecto al **uso personal**, la cocaína consumida durante el último año provino fundamentalmente de **amigos** con un **50.31%**, luego la adquisición se hizo en la **olla o sitio de expendio** con un **47.08%** y en **establecimiento de entretenimiento (discotecas, bares, etc)** con **16.15%**.

Gráfica 3 Fuente de obtención de la cocaína consumida durante los últimos 12 meses



El **62.13%** de quienes consumieron cocaína durante el último año, manifestaron haber usado esta sustancia durante el **último mes**. El **16.17%** de quienes consumieron cocaína durante el último año, manifestaron haber consumido esta sustancia por una vía diferente a la inhalada. Entre estos el **79.10%** la consumió de manera **fumada** y el **7.85%** de manera **inyectada**.

- 6) **Trastorno por uso de sustancias.** Un **34.81%** de los usuarios de cocaína del último año, declaró haber tenido **problemas en el hogar** o con sus familiares por este consumo. Un **30.14%** **problemas emocionales**, nerviosos o psicológicos; un **29.55%** **problemas económicos**, un **19.95%** **problemas legales**, un **19.18%** problemas en la escuela o trabajo y un **15.73%** **problemas médicos** por el uso de esta sustancia.
- 7) **Tratamiento por uso de sustancias.** El **2.37%** de los usuarios de cocaína buscó durante los últimos 12 meses ayuda especializada para tratar de disminuir el consumo de sustancias psicoactivas, alcohol u otra sustancia. El **71.68%** de los usuarios de cocaína **nunca** ha estado en algún **tratamiento por consumo de sustancias**, mientras que el **6.42%** está **en tratamiento actualmente**.
- 8) **Salud Mental.** El **37.31%** de los usuarios de cocaína declaró haber tenido algún **problema de salud mental** durante los últimos 12 meses, el doble del promedio de la población en Pereira que se ubica en el 18.63%. El **26.04%** ha **pensado seriamente en suicidarse**; más de tres veces superior al promedio de la ciudad (6.88%).
- 9) **Impacto del Coronavirus.** Respecto a cómo la pandemia del Covid-19 pudo haber impactado la conducta de consumo de cocaína, el **45.46%** de los usuarios de esta sustancia manifestó no haber experimentado ningún cambio en el consumo, mientras que el **19.82%** **usó menos de lo normal**, el **10.39%** **más de lo normal** y el **9.70%** **quiso dejarla** durante este periodo.

Gráfica 4 Impacto del COVID-19 en la conducta de consumo de cocaína

